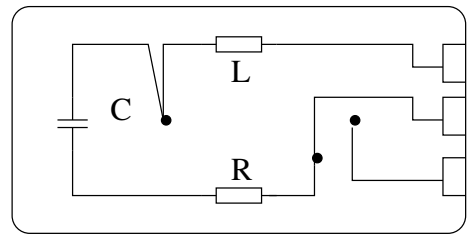


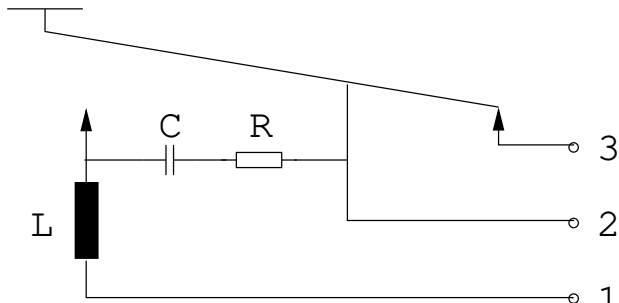
3
2
1

von oben gesehen



1
2
3

von unten gesehen



I

Funkenlöschung und Entstörung

schwarz (braun)

L 25 uH

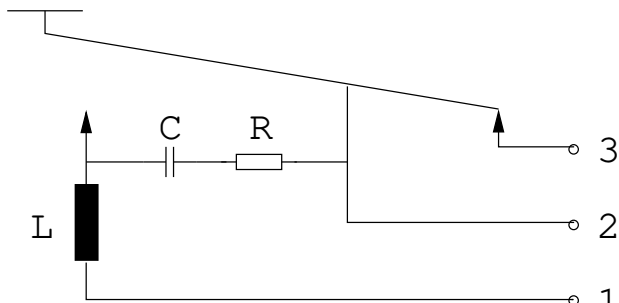
Masse (Abschirmung)

R 100 Ohm

C 0.1 uF

blau

3-polig



II

Funkenlöschung und Entstörung

—

L 25 uH

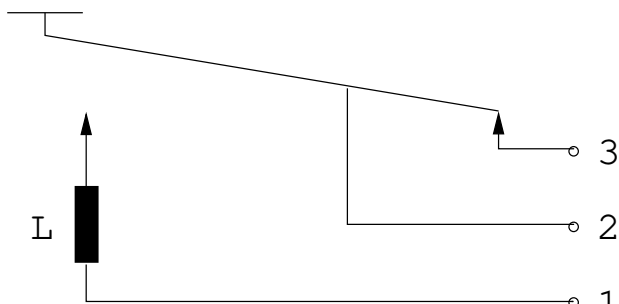
schwarz (braun)

R 100 Ohm

C 0.1 uF

blau

2-polig



III

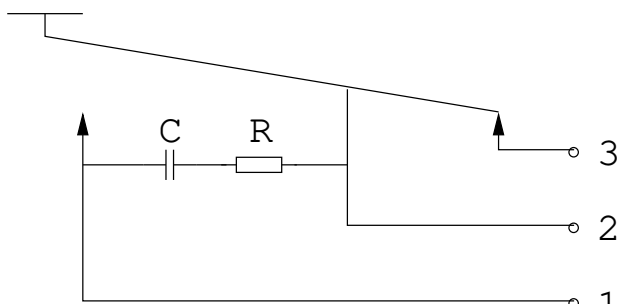
Funkentstörung

—

L 25 uH

schwarz (braun)

blau



IV

Funkenlöschung

schwarz (braun)

R 100 Ohm

Masse (Abschirmung)

C 0.1 uF

blau

Stückliste zur Zeichnung

Blatt 1 von 2 Blatt

Tag

Name

Morsetaste
Schaltung I - IV

Bearb.

16.04.74

Baderle

Gepr.

Norm

Funkenlöschung +
Entstörung

Joseph Junker
Elektro-Apparatebau GmbH
Bad Honnef am Rhein